

平成24年2月20日

**平成24年3月期 第3四半期決算
及び通期業績予想に関する説明会**



1. 第3四半期決算概要

2. 通期業績予想概要

1. 第3四半期決算概要

※4-12月累計

連結子会社シプコー工業(株)における不適切な会計処理
に関連する決算訂正は、過年度決算にて修正済

■ **売上高** 2,976億円 (前期比+0.2%)

- ： 在外子会社における手持工事進捗
⇒通期予想4,955億円(前期比+9.5%)

■ **売上総利益** 178億円(前期比▲9.6%)

- ： 建設事業での工事採算の悪化により利益が減少

■ **四半期純利益** ▲53億円

- ： 特別損失にて投資有価証券評価損等32億円を計上。
法人税率の変更により繰延税金資産の取崩額35億円計上。

【連結】連結損益計算書

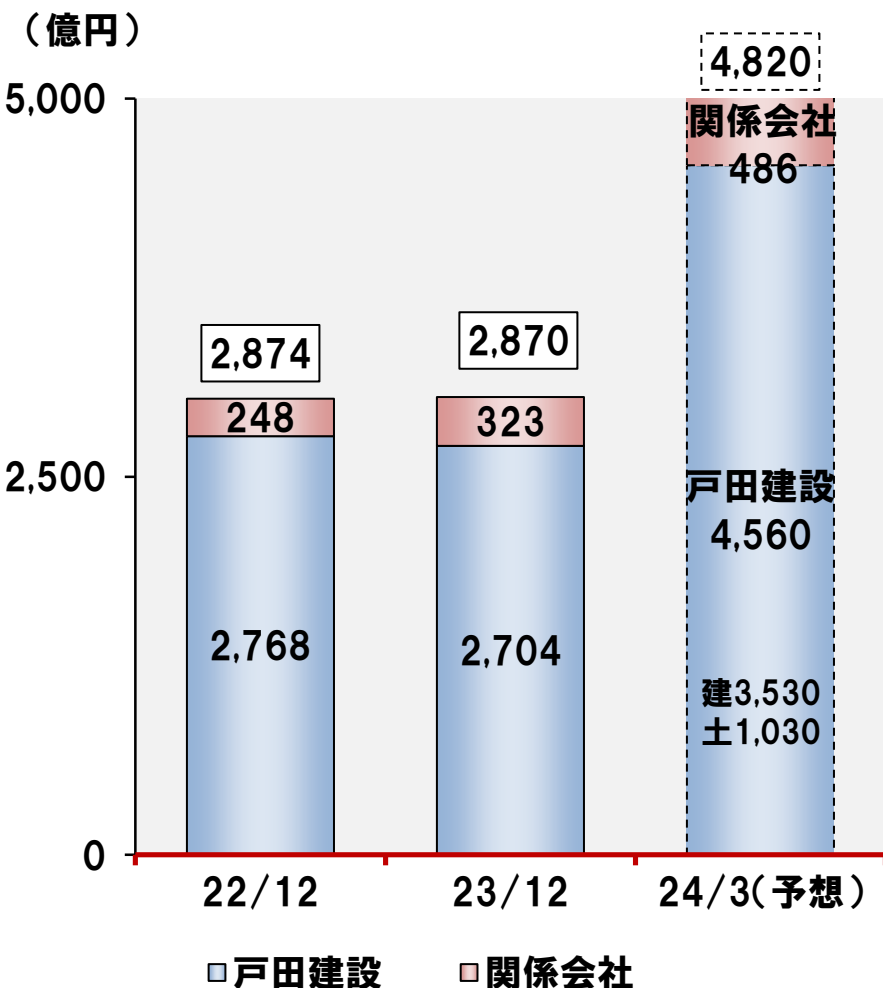
単位：億円	22/12(実績)		23/12(実績)		増減率
		%		%	%
売上高	2,969		2,976		0.2
売上総利益	197	6.6	178	5.9	▲9.6
一般管理費	179		166		
営業利益	18	0.6	11	0.3	▲37.7
営業外収支	11		12		
経常利益	30	1.0	24	0.8	▲19.7
特別損益	1		▲33		
税引前当期純利益	32		▲8		
法人税等	14		44		
当期純利益	17	0.6	▲53	▲1.8	—

【連結】グループ業績概況

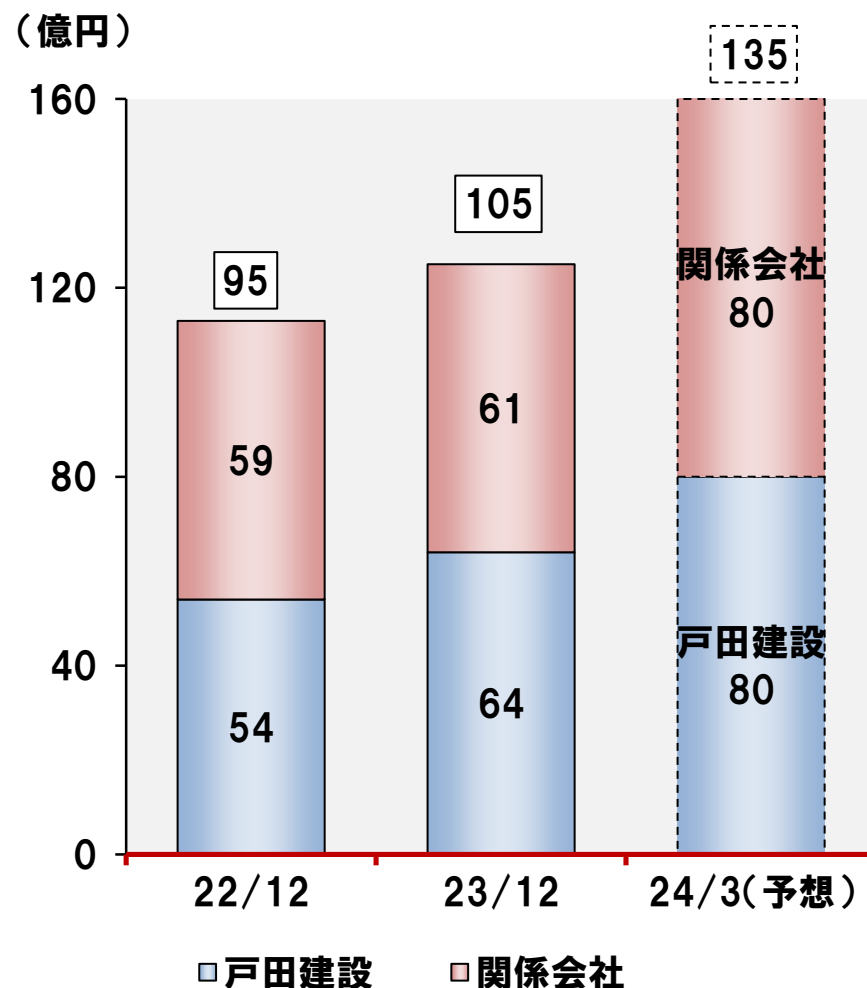
23/12 単位:億円	戸田建設		子会社計 (国内10社 海外 6社)		連結		連単 倍率
		%		%		%	
売上高	2,768		384		2,976		1.07
売上総利益	161	5.8	22	5.8	178	5.9	1.10
一般管理費	150		19		166		
営業利益	10	0.3	2	0.7	11	0.3	1.08
営業外収支	11		0		12		
経常利益	21	0.7	3	0.9	24	0.8	1.11
特別損益	▲34		0		▲33		
税引前当期純利益	▲12		3		▲8		
法人税等	40		5		44		
当期純利益	▲52	▲1.9	▲1	▲0.4	▲53	▲1.8	1.01

【連結】事業別 売上高の推移

建設事業

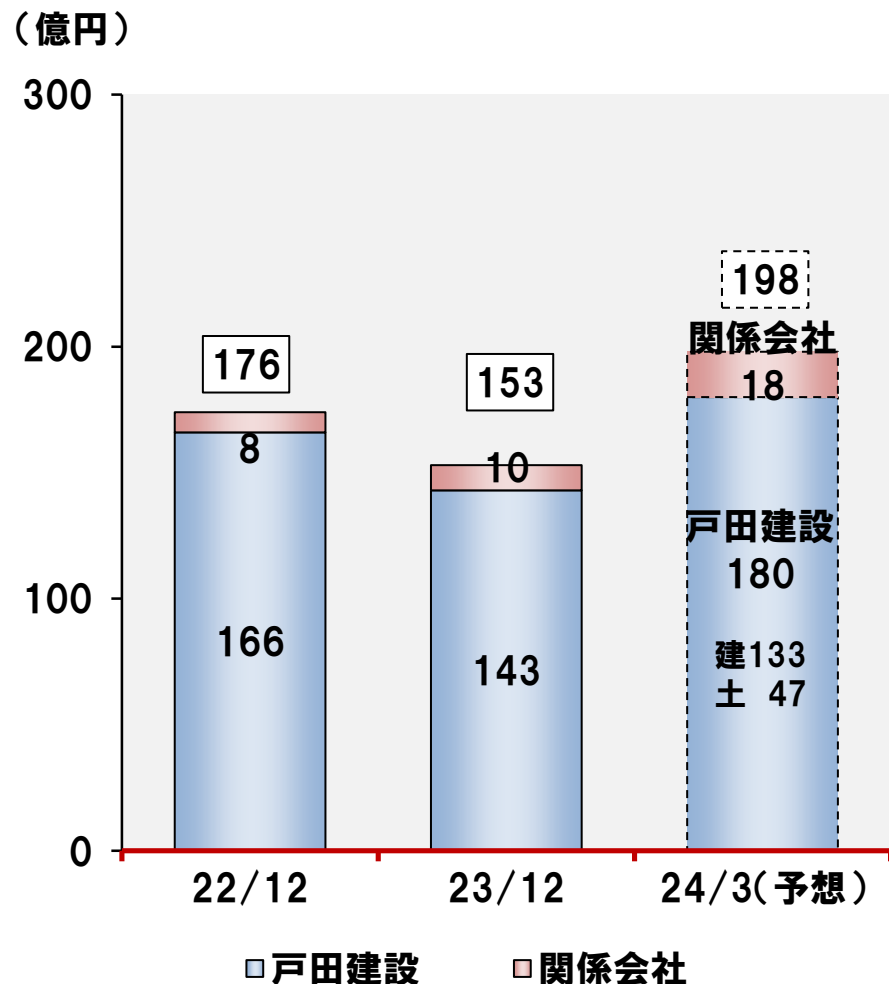


不動産・他事業

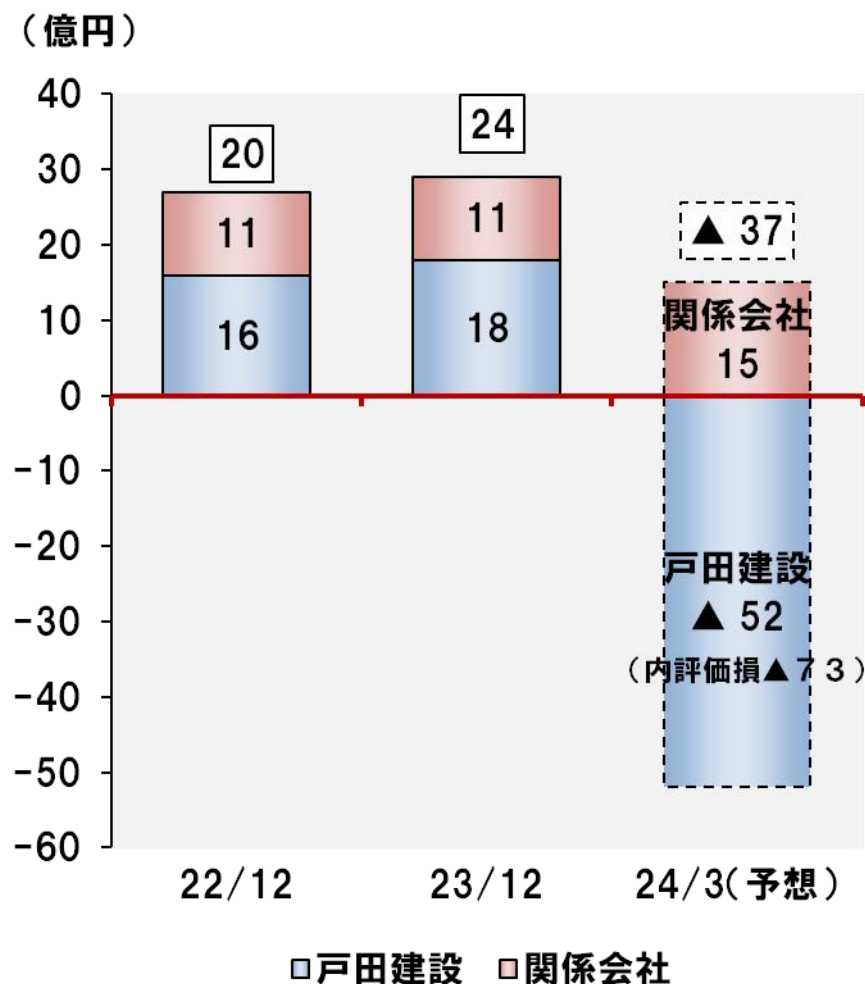


【連結】事業別 売上総利益の推移

建設事業



不動産・他事業



主な受注工事・完成工事

受注工事

	発注者	工事名
建築	森トラスト 雪印メグミルク JR東日本	京橋トラストタワー 新築 乳製品統合工場建設 大塚駅南口ビル 新築
土木	宮城県	災害廃棄物処理(亘理地区) JM

完成工事

	発注者	工事名
建築	国際紙パルプ商事 マリ共和国	京橋ビル新築計画 バマコ中央魚市場
土木	首都高速道路 佐賀県	子安台換気所・トンネル・橋台 井手口川ダム

2. 通期業績予想概要

【個別】業績修正の主な要因

- **建設事業利益の減少 100億円**
 - ： 受注時採算及び労務事情等の悪化による原価回復力低下に伴う工事損失引当金の積み増し 35億円

- **不動産事業利益の減少 73億円**
 - ： 長期保有不動産の流動化を図り投資効率を高めるため販売用不動産評価損の計上 73億円

- **特別損失の計上 53億円**
 - ： 投資有価証券評価損 40億円、債務保証損失引当金 5億円
固定資産売却損 2億円、減損損失 2億円、その他 4億円

- **法人税等の増加 52億円**
 - ： 税制改正により法人税率が変更となり、保守的な回収可能性判断を加えた繰延税金資産取崩し 52億円

【個別】損益計算書

単位：億円	23/3(実績)		23/11 (前回公表)		24/3(予想)		増減額
		%		%		%	
売上高	4,288		4,330		4,640		+310
売上総利益	280	6.5	302	7.0	128	2.8	▲174
一般管理費	225	5.2	220	5.0	210	4.5	
営業利益	54	1.2	82	0.4	▲82	▲1.8	▲164
営業外収支	12		11		11		
経常利益	67	1.5	93	0.8	▲71	▲2.2	▲164
特別損益	▲10		▲8		▲53		
税引前当期純利益	57		85		▲124		▲209
法人税等	27		42		57		
当期純利益	29	0.6	42	0.0	▲181	1.0	▲223

【個別】 当期純利益の増減要因

(億円)

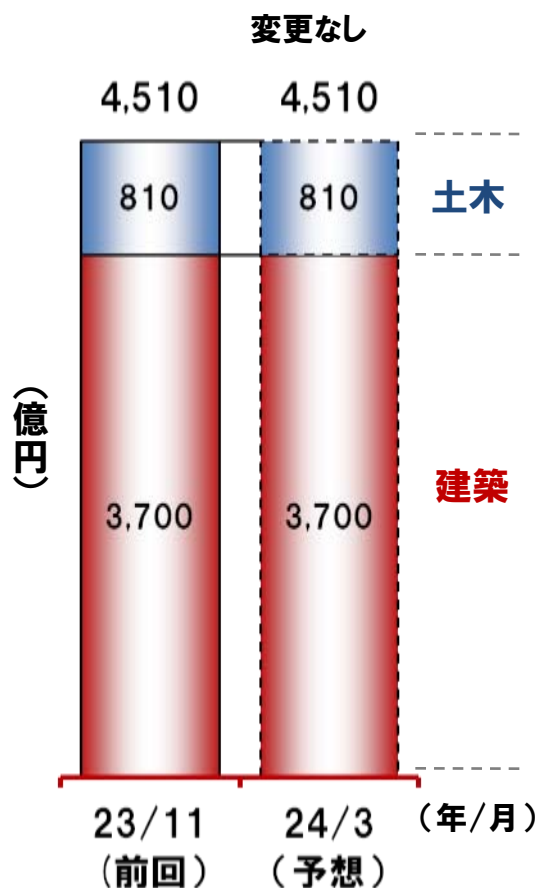
前回公表(23/11)	42
-------------	----

増減要因	①	完工粗利益の減少 (280億円⇒180億円) 要因: 工事採算悪化による工事損失引当金の計上	▲100
	②	不動産利益の減少 (22億円⇒▲52億円) 要因: 販売用不動産評価損の73億円計上	▲73
	③	特別損失の計上 (▲8億円⇒▲53億円) 要因: 投資有価証券評価損、債務保証損失引当金等の計上	▲45
	④	法人税等の増加 要因: 税制改正に伴う繰延税金資産の取崩し(52億円)	▲15
		一般管理費の減少 (内、貸倒引当金戻入益6億円)	+10

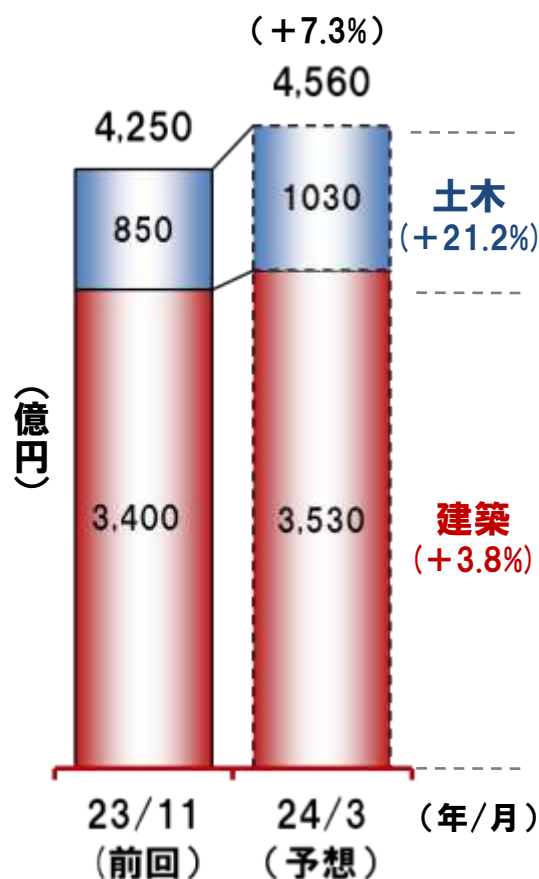
今回予想	▲181
------	------

【個別】 建設事業の業績予想

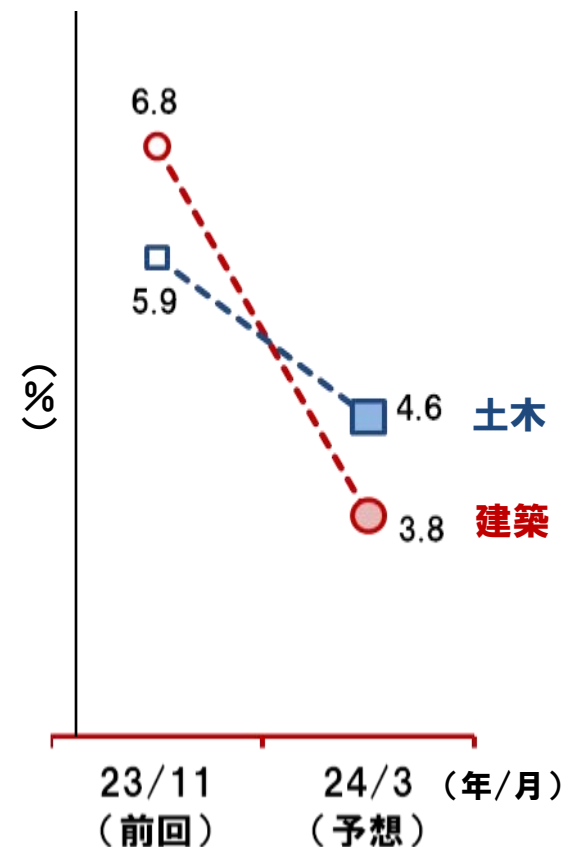
建設受注高



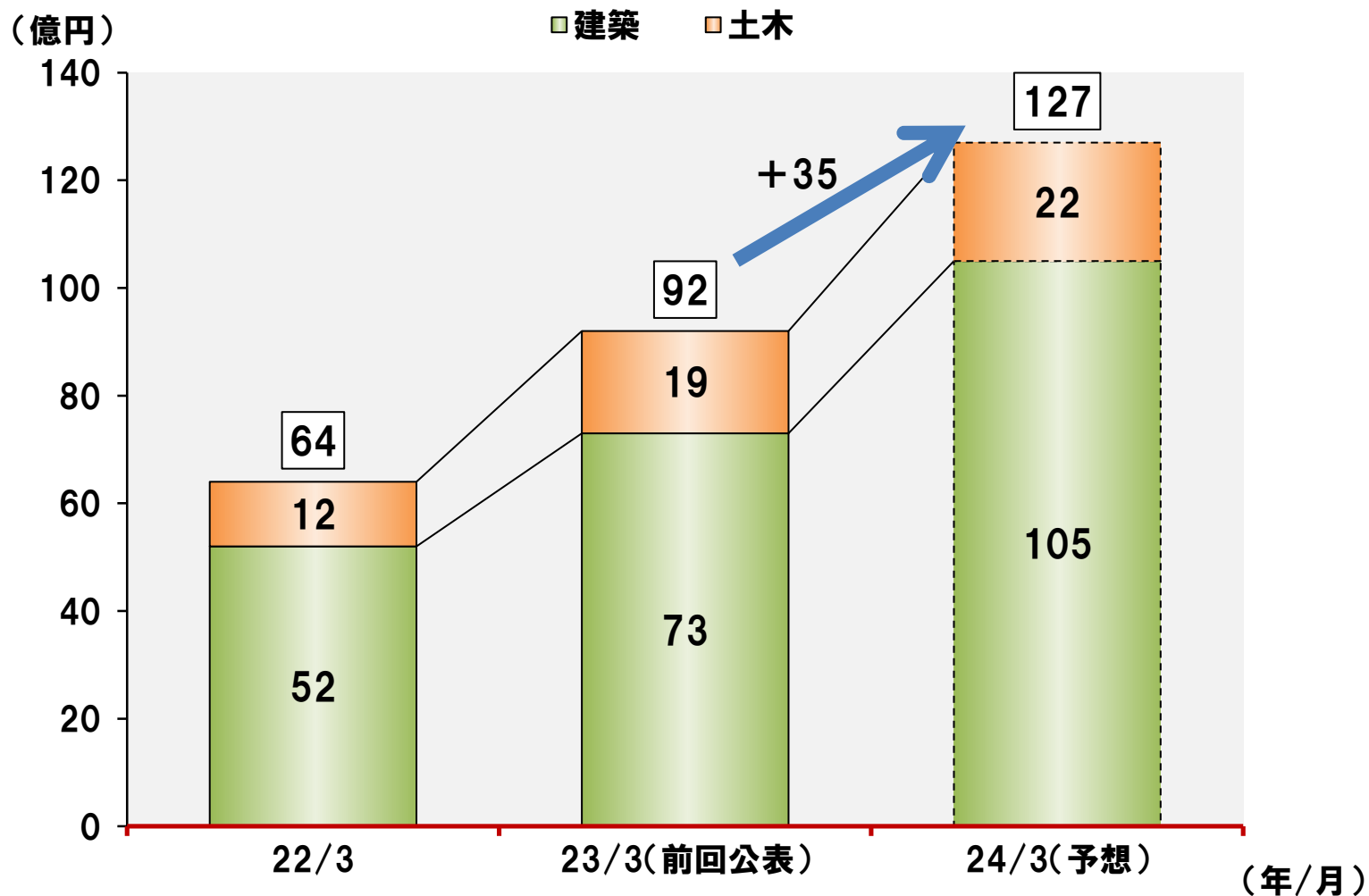
完成工事高



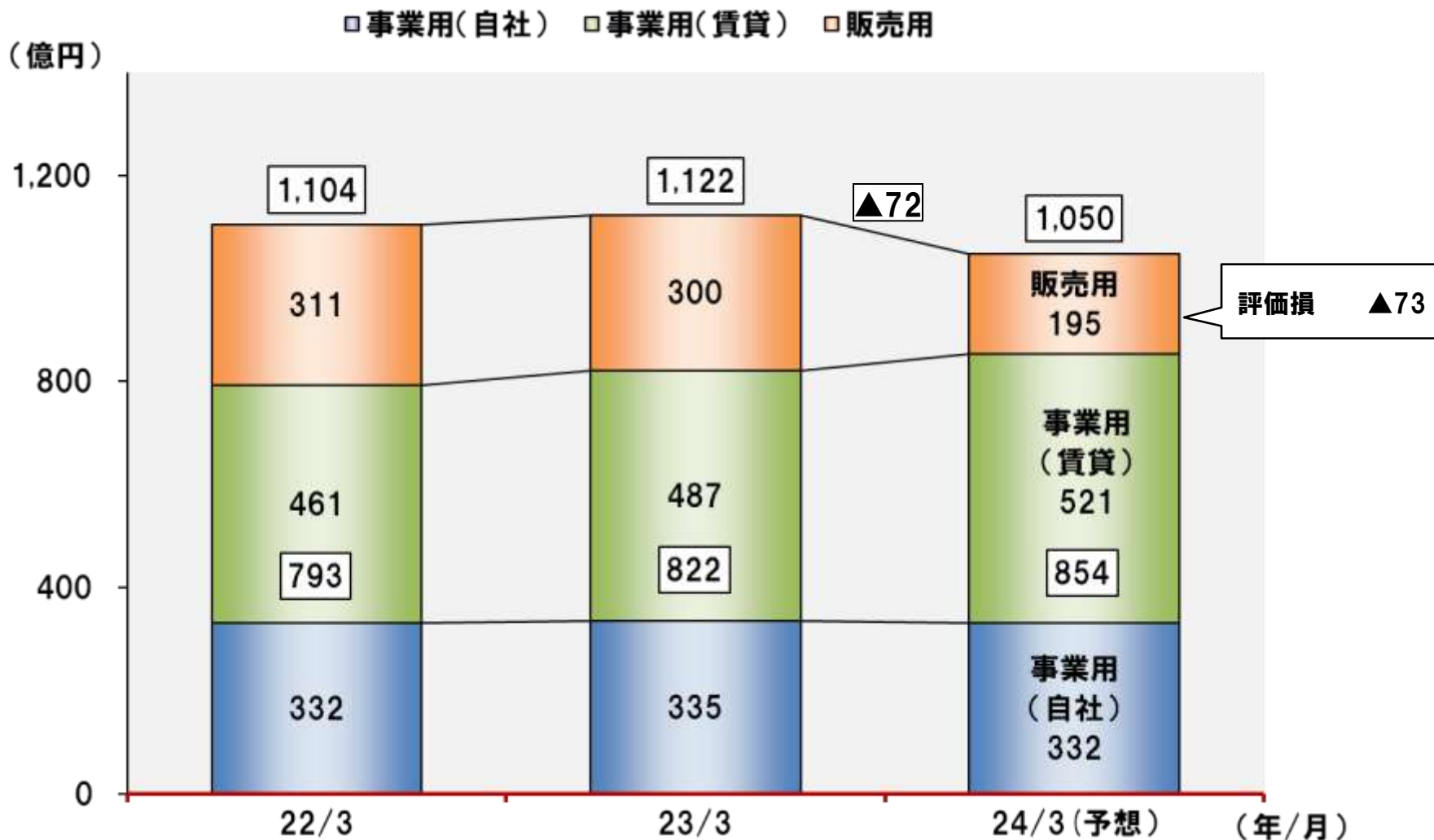
完成工事利益率



【個別】工事損失引当金の推移

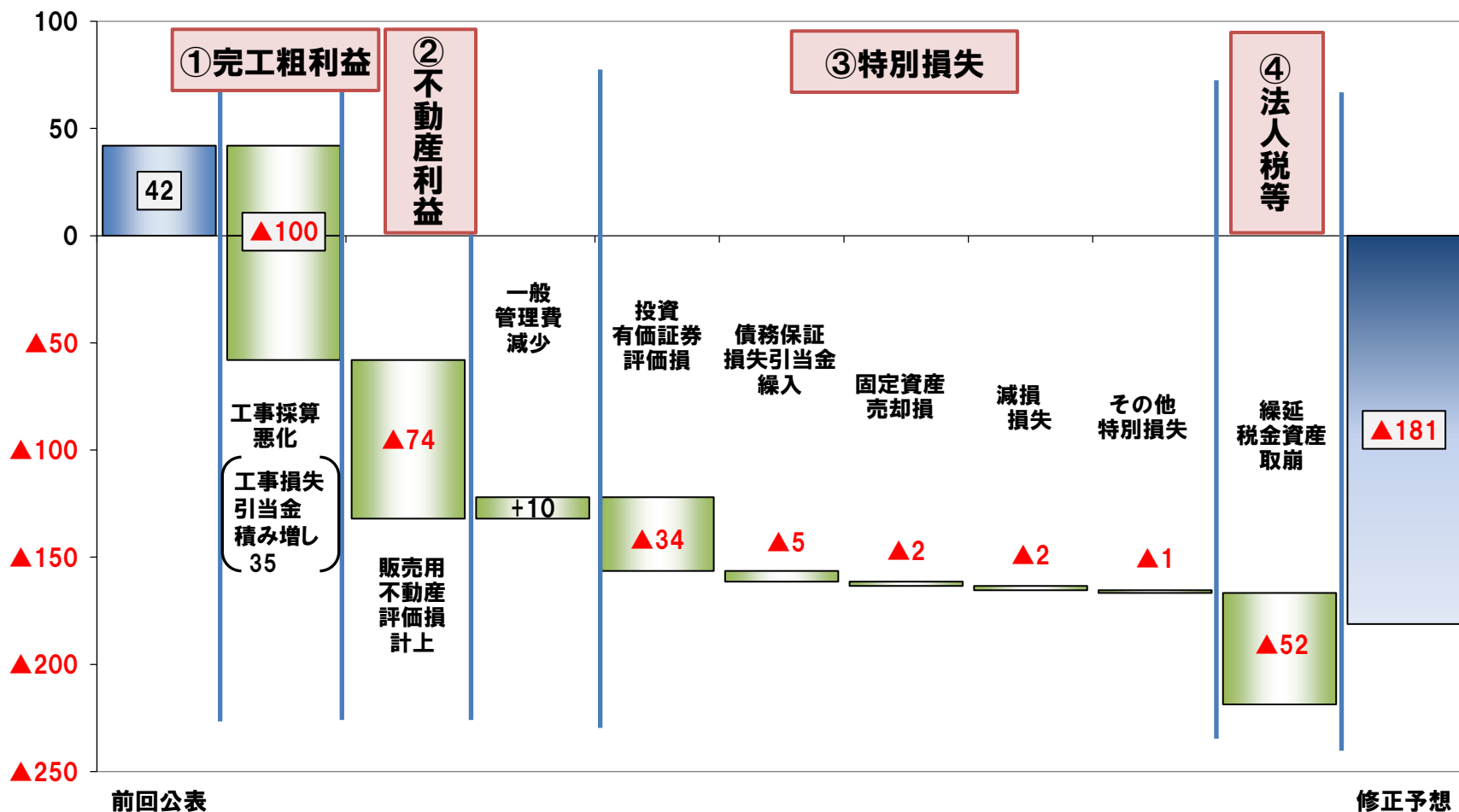


【個別】保有不動産の推移

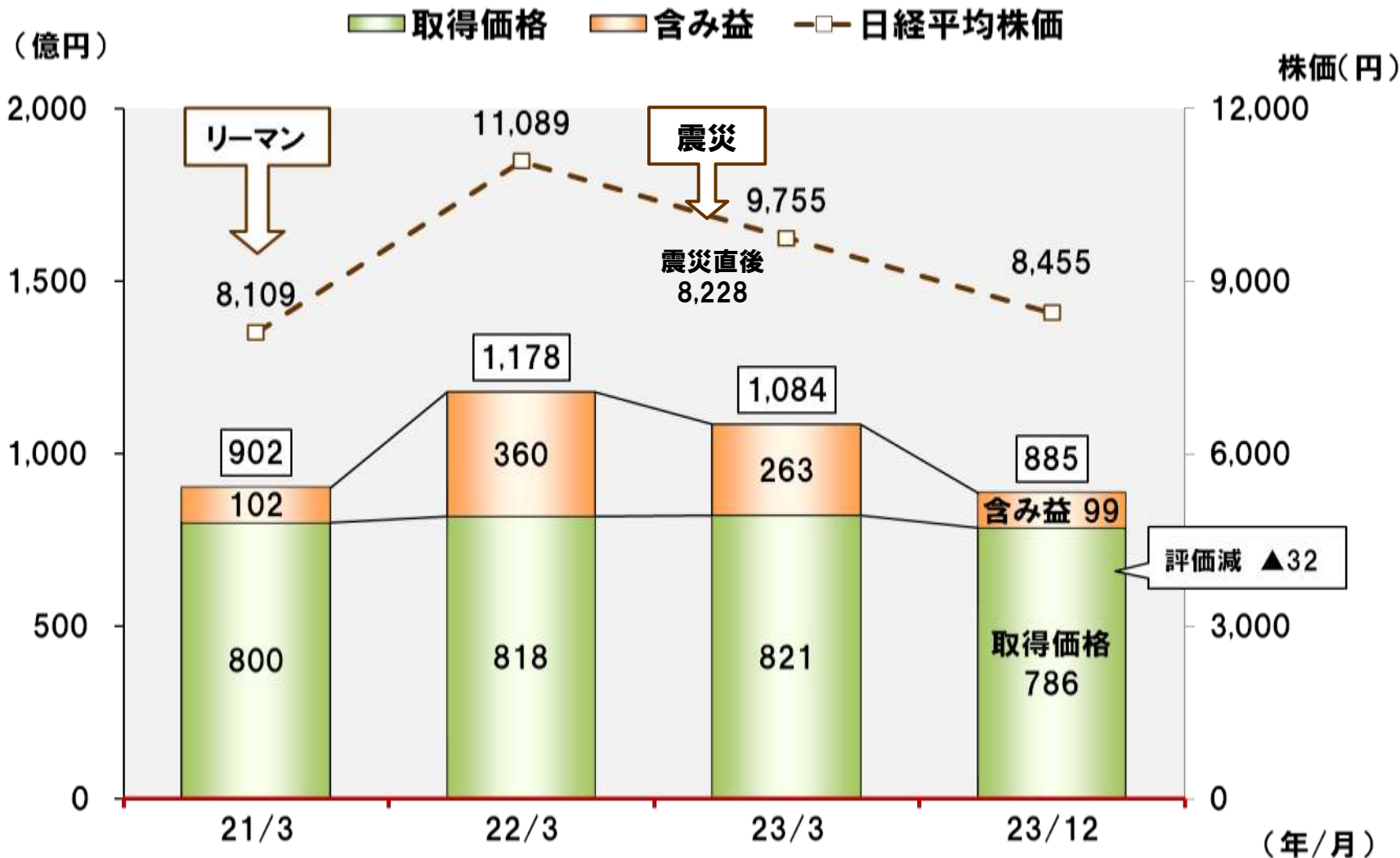


【個別】当期純利益の増減要因

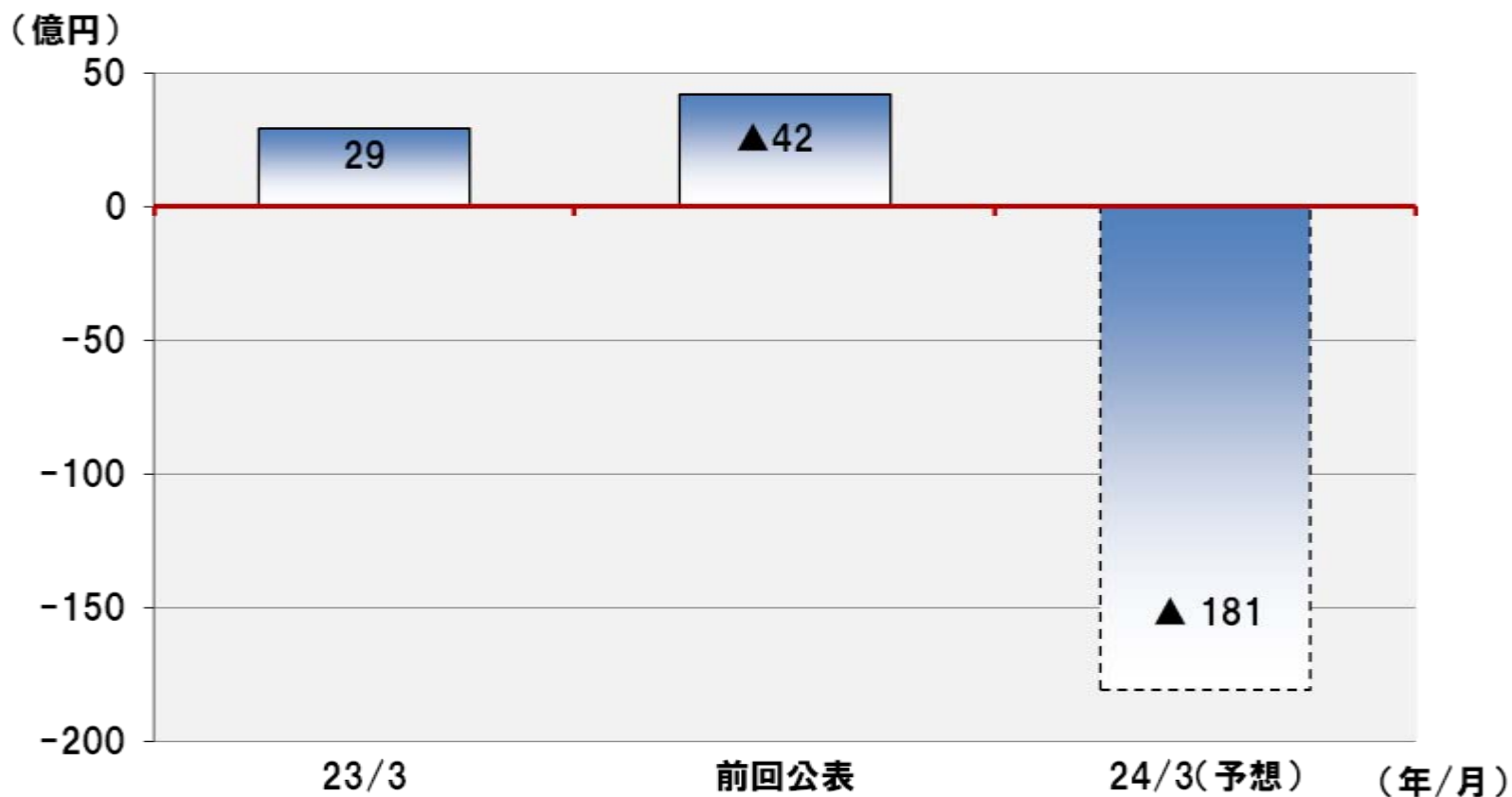
(億円)



【個別】投資有価証券の推移



【個別】当期純利益及び配当について



1株当り配当金(円)

7円

7円

6円

本資料には、当社及び当社グループの将来についての計画、戦略、業績の予測に関する記述が含まれています。

これらの記述は、現時点で入手可能な情報に基づき、当社が予測したものであり、潜在的なリスクや不確実性が含まれています。

そのため、様々な要因の変化により、実際の業績または展開は、記述されているものと異なる可能性があることをご承知おきください。

人がつくる。人でつくる。



戸田建設